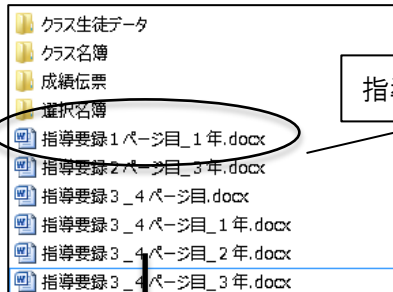


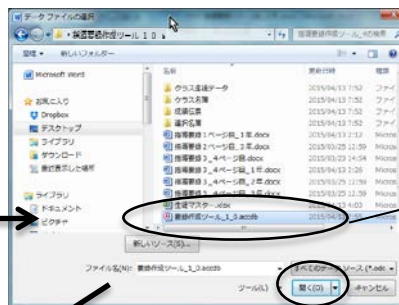
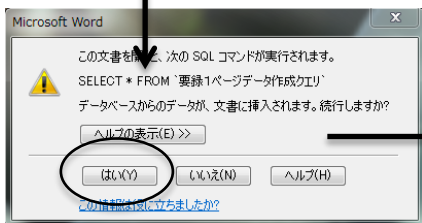
1. 印刷方法が分からないんですが。

要録のデータが作成できたら、「指導要録電子化支援ツール」フォルダの該当のファイルを開いて印刷します。

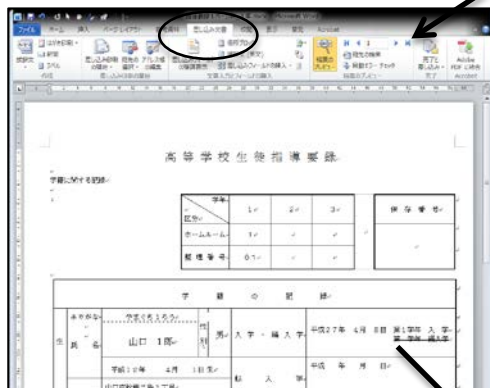
1 ワードファイル「指導要録1ページ目_1年」の差し込み印刷の場合



指導要録1ページ目_1年



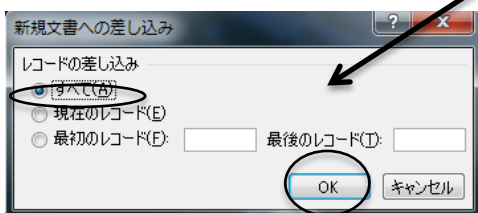
要録作成ツール_1_0.accdb



差し込み印刷プレビューの操作

差し込んだデータをプレビューします。

生徒のデータを切り替えることができます。



差し込んだ結果を別のワードファイルとして作成します。