


## 1 ユーザID・パスワードの配付について

「新任校長（1期オンライン）研修」ではWebアンケートシステムを活用するため、受講者一人ひとりに「**ユーザID**」と「**パスワード**」を割り振ります。これらは、Webアンケートシステムにログインする際に使用します。


受講される皆様の「ユーザID」と「パスワード」を4月20日（木）に学校代表メールに送付する予定です。2通のメールが送付されます。内容は次のとおりです。

### (1) 1通目のメール



ユーザID・パスワードは、暗号化された添付zipファイルとして送信されているのでそのままでは開けません。zipファイルを開くためにはパスワードが必要です。

### (2) 2通目のメール



2通目のメールに1通目のzipファイルを開くためのパスワードが記載されています。このパスワードを使って、1通目の添付zipファイルを解凍してください。

〈注意〉(2)でメール送信されるパスワードは、(1)のzipファイルの解凍に必要なパスワードです。Webアンケートシステムに使用するものではありません。

## 2 協議資料の提出について

### (1) 実施要項

#### (4) 協議資料の提出について

「（研究協議）学校経営ビジョンの実現に向けた取組と課題」における協議資料としますので、「学校経営ビジョン」（A4判1枚にまとめたもので様式は別添）PDFファイルを5月12日（金）までに、次のハイパーリンクをクリックしてアンケートシステムを利用して提出をお願いします。

クリック

<https://shien.yasn21.jp/webenq/answer/20230011/> (5月12日(金)まで)

### (2) Webアンケートシステム

#### ① ユーザID パスワード の入力

ユーザID入力

パスワード入力

- ② 設問  
(1) 学校名  
(2) 氏名  
に回答。  
「学校経営  
ビジョン」  
を提出

現在はPC版のプレビューモードです。  
プレビューモード時は、回答の登録はできませんので表示確認のみです。  
実際の回答画面では、このメッセージは表示されません。

令和5年度新任校長（1期オンライン）研修講座 協議資料の提出

[1] | 2 | ファイルの提出 | 回答内容の確認

以下の設問に回答し、「回答内容の確認」ボタンをクリックしてください。  
「回答内容の確認」ボタンはページ下部にあります。

▼下に移動する

(1) 学校名を記入してください。(例: ○○○立○○○学校) **必須入力**

▲上に戻る

(2) 氏名を記入してください。 **必須入力**

(例) 山口花子 ※姓と名を詰める

▲上に戻る

ファイルの提出 **必須入力**

「(研究協議) 学校経営ビジョンの実現に向けた取組と課題」の資料としますので、「学校経営ビジョン」(A4判1枚にまとめたもので様式は自由)をPDFファイル形式で提出してください。

- 必要事項を入力した後、ファイル選択ボタンをクリックしてファイルをアップロードしてください。
- アップロードできるファイル種類(拡張子)は [ lzh,zip,pdf,doc,docx,xls,xlsx,ppt,pptx,mdb,acdb,jpg,jpeg,gif,png,bmp,tif,tiff,mht,avi,mpg,mpeg,wmv,btx,csv ] です。
- アップロードできる最大のファイルサイズは10MBです。

ファイルを選択して下さい。

※ここをクリックすると、ファイルの選択が可能です。

設問(1)・(2)に回答

クリックして、提出する  
「学校経営ビジョン」の  
PDFファイルを選択

- ③ 回答内容の  
確認

以上で設問は終わります。

入力内容を確認後、「回答内容の確認」ボタンをクリックして、確認画面に移動してください。

「回答内容の一時保存」ボタンをクリックすると、回答が途中で一時的に回答を登録できますが、回答が確定になりません。必ず全問の回答をして、「回答内容の確認」ボタンをクリックして、全問を回答してください。

入力内容を確認しただけでは、回答は登録されません。必ず確認画面に移動してアンケート回答の登録ボタンをクリックして回答内容を登録してください。

回答内容の一時保存

回答内容の確認

クリック

- ④ アンケート  
回答の登録

「アンケート回答の登録」ボタンをクリックすると、回答を登録できます。

アンケート回答の修正

アンケート回答の登録

クリック

- ⑤ アンケート  
回答の登録  
メッセージの  
確認

Web ページからのメッセージ

⚠ アンケートの回答を登録しました。  
このままブラウザを開いても問題ありません。

再度、登録内容を変更するには、次の画面で回答ページに戻ることが可能です。

このページにこれ以上メッセージの作成を許可しない

OK

このメッセージを  
確認して終了

### 3 講義資料及びオンライン研修の受講方法のダウンロードについて

#### (1) 実施要項

以下のハイパーリンクをクリックし、Webアンケートシステムから配信資料のダウンロードをお願いします。ZoomのミーティングID・パスコード（詳細についても、御確認ください。） ←

クリック

<https://shien.ysn21.jp/webeng/answer/20230012/> (5月16日(火)から) ←

#### (2) Webアンケートシステム

##### ① ユーザーIDパスワードの入力

##### ② 添付ファイルのダウンロード

クリック

令和5年度 新任校長（1期オンライン）研修講座「講義資料及びオンライン研修の受講方法」

[設問01 | 添付ファイル | 回答内容の確認]

以下の設問に回答し、「回答内容の確認」ボタンをクリックしてください。

「回答内容の確認」ボタンはページ下部にあります。


下記【添付ファイル】のリンクより、資料の確認が終了された方は、回答をお願いします。 必須入力

資料を確認しました。

画面一番下の「回答内容の確認ボタン」をクリックして回答を送信してください。

添付ファイル

添付ファイル情報

 新任校長（1期オンライン）研修講座資料.pdf (1MB)

クリックして  
ダウンロードして  
ください

- ③ 回答内容の確認
- ④ アンケート回答の登録
- ⑤ アンケート回答の登録メッセージの確認

①, ③~⑤については、「2 協議資料の提出について(2) Webアンケートシステム」の手順と同様です。